

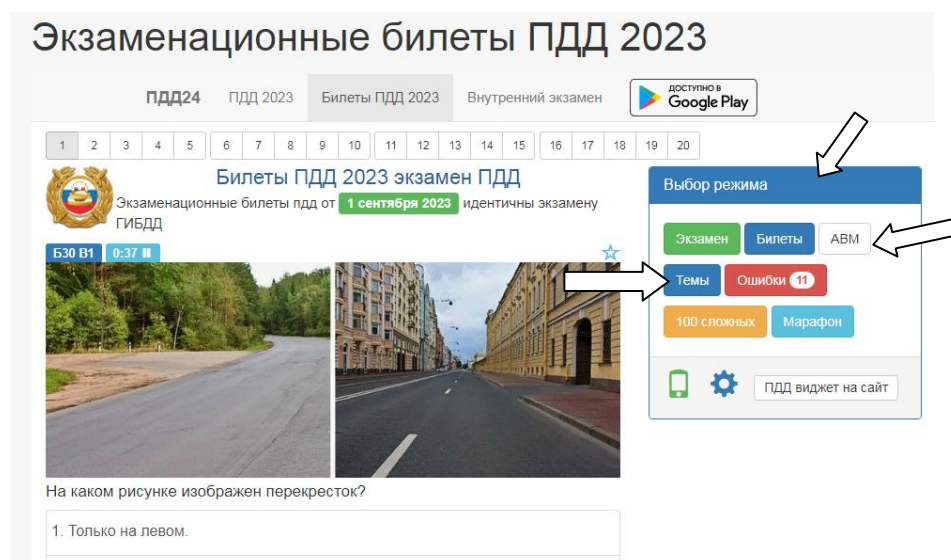
Дата «23» ноября 2024 г.
Группа МР1-22, МР2-22, МР3-22
Тема урока «Сигналы светофоров»

Цели урока: знакомство обучающихся с видами и типами светофоров; выработка навыков осознанного поведения на проезжей части и умения понимать сигналы светофора при дорожном движении.

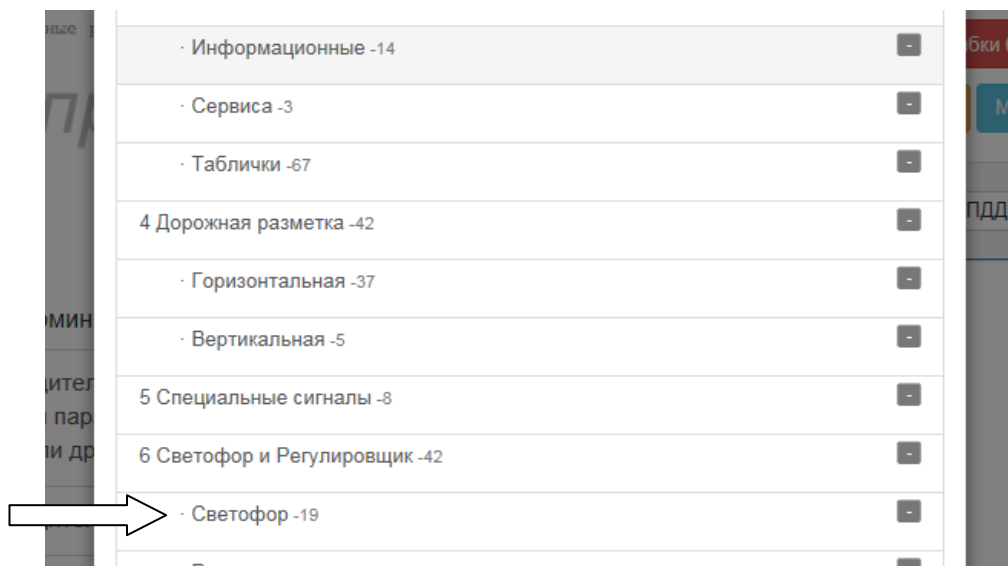
Этапы урока:

1. Перейти по ссылке <https://rutube.ru/video/3e100a7790a0303fd64b5f91b904a4f3/> и изучить тему «Сигналы светофоров»
2. Перейти по ссылке <http://kts24.ru/node/424> и, следуя инструкции ответить на 19 вопросов по теме «- Светофор – 19»

2.1 В открывшемся окне найти «Выбор режима» выбрать АВМ и нажать кнопку «Темы»




2.2. В открывшемся окне «Выберете тему» выбрать «- Светофор -19»




2.3. Ответить на все 19 вопросов

2.4. Сделать скриншот результатов ответов и отправить на почту


egor_flotskiyy@ro.ru

ПДД24 ПДД 2024 Билеты ПДД 2024 Внутренний экзамен 

1 2 3 4 5 6 7 8 9 10 11 12 13 14 15 16 17 18 19

 БЗ5 В6 0:36

Светофор



nddlife.com

Сигналы такого светофора распространяются:

1. Только на трамваи.
2. На трамваи, а также другие транспортные средства, движущиеся по полосе для маршрутных транспортных средств.
3. На все маршрутные транспортные средства.



Далее Enter 1,2,3 - выбор ← назад вперед →

Выбор режима

Экзамен Билеты АВМ

Темы Ошибки 10

100 сложных Марафон

  ПДД виджет на сайт